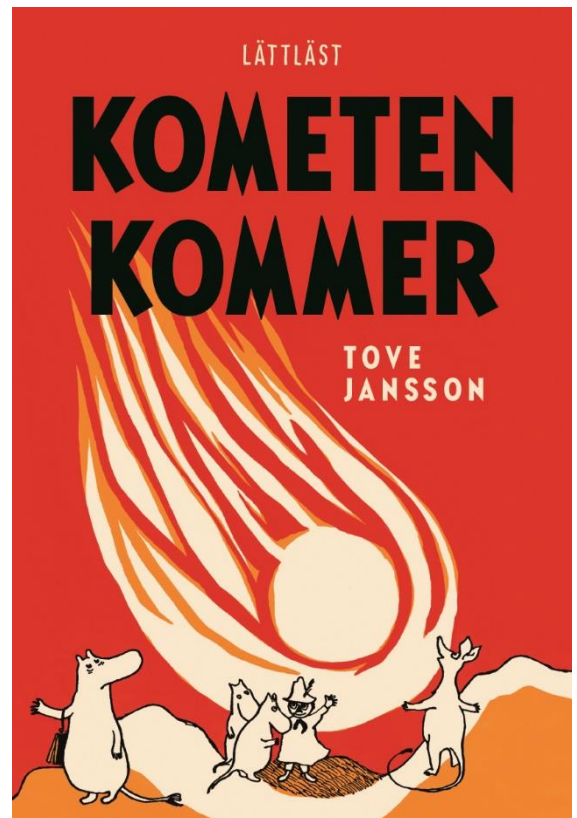


Kometen kommer

Uppgifter och diskussionsfrågor - lättare

Boken *Kometen kommer* är berättelsen om när en komet hotade jorden. Kometen flög genom rymden rakt mot Mumindalen. Mumintrollet och Sniff gav sig iväg till observatoriet i Ensliga Bergen för att få veta mer om kometen. Det blev en resa fylld av farligheter äventyr och nya vänner.

Kometen kommer av Tove Jansson kom ut år 1946. Jolin Slotte har återberättat den lättlästa versionen, som kom ut 2017.



© Moomin Characters™

Det här materialet kan användas vid sidan av läsningen, för att fördjupa läsningen. Frågorna kan också diskuteras i efterhand, när eleverna har läst hela boken. Sidhänvisningarna i materialet gäller för den lättlästa *Kometen kommer*.

Arbetsmaterialet är sammanställt av Lina Häggblom.

Uppgifterna har symboler som berättar vad man ska göra.



Lyssna



Titta



Läsa




Skriva



Rita



Fundera och fantisera



Diskutera



Uppgift 1: Kapitel i boken

1. Lyssna när en vuxen läser följande rubriker för dig.



1. *Sniff hittar en grotta.*
2. *Havet har försvunnit.*

2. Fundera, fantisera och diskutera:



- Vilket kapitel låter mest spännande?
- Vad skulle kunna hända i det? Fritt att fantisera.

3. Rita en bild till det kapitel du valde.





Uppgift 1: Kapitel i boken

1. Läs alla kapitel i början av boken.



2. Välj två kapitel och skriv av dem.




1. _____


2. _____

3. Vad tycker du kapitlet ska handla om?




Uppgift 2: Muminfigurer

1. Titta på muminflgurerna i början av boken. 

2. Namnge så många som du kan muntligt. 

3. Muminflgurerna i den gröna rutan.

1. Titta på figurerna. 

2. Ringa in dem som **inte** var med i boken. 






Uppgift 2: Muminfigurer

1. Titta på muminfigurerna i början av boken.



2. Namnge följande figurer:









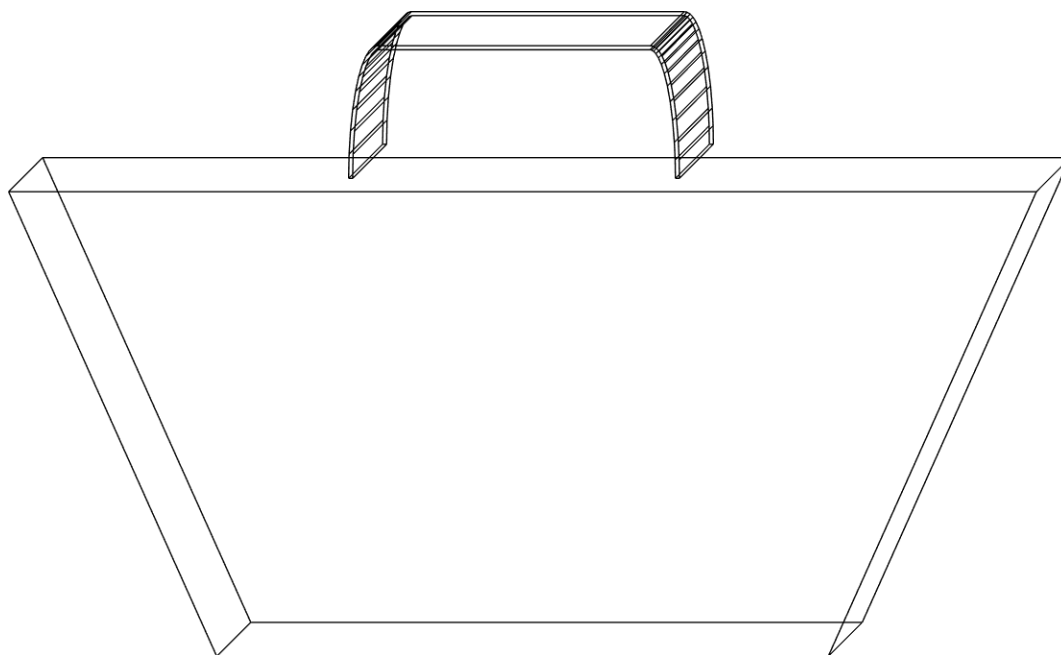


Uppgift 3: Sniff hittar en grotta, s. 11-24

1. Vad gjorde Mumintrollet när Sniff kom hem?



2. Vad packade Muminmamman i deras korg?



3. Vad tror du att "en tass karameller" betyder?



Fundera och fantisera. Diskutera.



Uppgift 3: Sniff hittar en grotta, s. 11-24

1. Vad packade Muminmamman ner i korgen?



2. Titta på bilden på s. 17 och beskriv den med 5 ord.



1. _____
2. _____
3. _____
4. _____
5. _____

3. Vad skulle du göra om du hittade en grotta?



Fundera och fantisera. Diskutera.



Uppgift 4: **Bisamrättan**, s. 25-32

1. Vad hade Mumintrollet och Sniff hittat vid havet?



Läs orden:

P – Ä – R – L – O – R

G – R – O – T – T – A

2. Skriv av orden två gånger:



PÄRLOR: _____

GROTTA: _____

3. Vem satt utanför muminhuset på natten i ösregnet?



Diskutera.

4. Varför var bisamrättan ledsen?



Diskutera.



Uppgift 4: **Bisamrättan**, s. 25-32

1. Vilka hemliga saker hade Mumintrollet och Sniff hittat?



P _ _ _ _ R

G _ _ _ _ A

2. Varför var Muminpappan vaken under natten?



3. Vem satt utanför muminhuset i ösregnet?



4. Vad hade hänt med bisamrättans hus?



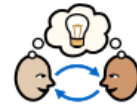
Diskutera.



Uppgift 5: Mumindalen är grå, s. 33-40

1. Vad har hänt med Mumindalen efter stormen?

Diskutera.



2. Bisamrättan sa att jorden skulle gå under.

Hur kände sig Mumin och Sniff då?

1. Glada.
2. Rädsla.
3. Arga.



3. Vart skulle Mumin och Sniff åka på utfärd?



4. Rita hur du tror att rymden ser ut.




1. Vad har hänt med mumindalen efter stormen?

2. Varför blev Mumin och Sniff rädda?



3. Rita en bild av rymden.



1. Hur reste Mumin och Sniff?

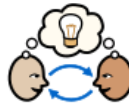


1. Med bil.
2. Med cykel.
3. Med flotte.

2. Vem spelade munspel nere vid floden?



3. Beskriv hur Snusmumriken ser ut.



Diskutera.

4. Rita en komet enligt Snusmumrikens beskrivning.



"En komet är en ensam stjärna som blir vild. Den kastar sig omkring i rymden med en glödande svans bakom sig."



1. Hur reste Mumin och Sniff?



2. Vilka kännetecken har Snusmumriken?



3. Läs Snusmumrikens beskrivning av en komet på s. 47.



Rita en bild av kometen:



1. Följde Snusmumriken med på flotten?



1. Ja.

2. Nej.

2. Hur såg Ensliga Bergen ut?



Diskutera.

3. Titta på bilden på s. 53 och berätta vad som händer.



4. Hur tror du att de känner sig när de är fångade i berget?



Diskutera.

5. Vad tror du händer nu? Blir de räddade av någon?



Fundera och fantisera. Diskutera.



Uppgift 7: **Ensliga Bergen**, s. 51-56

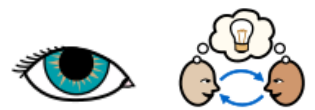
1. Vem följer med Mumin och Sniff på flotten?



2. Hur ser Ensliga Bergen ut?



3. Titta på bilden på s. 53 och berätta vad som händer.



Diskutera.


4. Hur tror du att de känner sig när de är fångade i berget? Fundera och fantisera.





Uppgift 8: Hemulen med håven, s. 57-64

1. Varför vaknade Hemulen?



Diskutera.

2. Vad hade Hemulen med sig? Ringa in de alternativ som stämmer.



fjärilshåv	burkar	pennor
förstoringsglas	mat	tält
	anteckningsbok	

3. Hur blev Mumin, Sniff och Snusmumriken räddade?



Diskutera.

4. Vad hade Snorkfröken tappat?



Diskutera.

Uppgift 8: Hemulen med håven, s. 57-64

1. Varför vaknade Hemulen?



2. Nämn tre saker som Hemulen hade med sig.



1. _____

2. _____

3. _____

3. Hur blev Mumin, Sniff och Snusmumriken räddade?



Välj rätt alternativ:

1. De klättrade upp för en stege som Hemulen kastade ner.

2. Hemulen fiskade upp dem med fjärlshåven.

3. Hemulen sprang och hämtade hjälp.

4. Vad hade Snorkfröken tappat? Diskutera.



 Uppgift 9: **Observatoriet**, s. 65-74

1. Välj mellan sant och falskt.



1. Himlen är röd. Sant Falskt

2. Observatoriet ligger nere i dalen. Sant Falskt

3. Tornet hade ett tak av glas. Sant Falskt

2. Vad fanns inuti tornet?



3. Titta på bilden på s. 69.



Vem tror du är professorn? Diskutera.

4. Hur såg kometen ut genom kikaren? Diskutera.



5. Vilket datum och klockslag kommer kometen att slå ner?



Datum: ____ / ____

Kl.: ____ . ____



Uppgift 9: **Observatoriet**, s. 65-74

1. Varför var himlen svagt röd?



2. Vad gjorde professorerna inne i observatoriet?



3. Hitta på ett namn till bilden på s. 69.



4. Vilket datum och klockslag kommer kometen att slå ner?




 Uppgift 10: **Snorkfröken i fara**, s. 75-87

1. Vem ropade på hjälp inne i skogen?



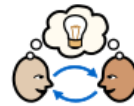
2. Vad hade bitit sig fast i Snorkfrökens svans?



Diskutera. Rita en bild.



3. Vem räddade Snorkfröken? Diskutera.



4. Var tänker de gömma sig när kometen slår ner?



Diskutera.

Uppgift 10: Snorkfröken i fara, s. 75-87

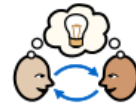
1. Varför skrek Snorkfröken inne i skogen?



2. Skriv en synonym till ordet violett.



3. Hur besegrade Mumin giftbusken? Diskutera.



4. Var tänker de gömma sig när kometen slår ner?



 Uppgift 11: **Havet har försvunnit**, s. 89-100

1. Hur såg stranden ut? Rita en bild.



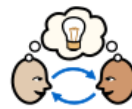
2. Varför gick Mumin och de andra på styltor?



Diskutera.

3. Titta på bilden på s. 94. Varför tror du att skeppet har sjunkit?

Fundera och fantisera. Diskutera.



4. Vad skrämde iväg bläckfisken? Diskutera.



Uppgift 11: **Havet har försvunnit**, s. 89-100

1. Hur såg stranden ut?



2. Titta på bilden på s. 94. Varför har skeppet sjunkit?



3. Sök fakta om bläckfisken på Internet.



1. _____.

2. _____.

3. _____.

4. _____.



Uppgift 12: **Hemulen med frimärkena**, s. 101-110



1. Hur såg kometen ut nu? Diskutera.

2. Ringa in de påståenden som passar in på Skruttet.



1. Skruttet cyklade.

2. Han var alldeles grön i ansiktet.

3. Han hade sin kappsäck med sig.

4. Han var inte rädd för kometen.

3. Varför tror du att alla är rädda för kometen?



Diskutera.

4. Vem följde med Mumin och de andra till mumindalen?



5. Vad gjorde de med Hemulens klänning?



Diskutera.



Uppgift 12: **Hemulen med frimärkena**, s. 101-110



1. Hur hade kometen förändrats?

2. Ringa in de påståenden som passar in på Skruttet.



1. Skruttet cyklade.
2. Han var alldeles grön i ansiktet.
3. Han hade sin kappsäck med sig.
4. Han var inte rädd för kometen.

3. Vad använde de Hemulens klänning till?





Uppgift 13: **Tillbaka i mumindalen**, s. 111-116



1. Skriv av det som står på tårtan på s. 111.

2. Hur var vädret den sjunde augusti? Diskutera.



3. Vad bakar Muminmamman?



4. Rita Hemulens frimärksalbum som hänger på tork.



Rita en bild.



1. Vad har Muminmamman skrivit på tårten?

2. Rita din favorittårta.



3. Vad hade blåst till Mumindalen?





Uppgift 14: **De lämnar muminhuset**, s. 117-122



1. Vad brukar du äta till frukost? Diskutera.

2. Vilken färg är rymden enligt Sniff?



3. Vart gick Bisamrättan för att sova?



4. De körde sakerna till grottan med:



Ringa in rätt alternativ.

1. En cykel.

2. En bil.

3. En skottkärra.



Uppgift 14: **De lämnar muminhuset**, s. 117-122



1. Vad brukar du äta till frukost?

2. Varför tyckte Bisamrätten att det var onödigt att planera saker?



3. Varför tror du att de tog med så många saker till grottan?



Fundera och fantisera. Skriv ditt svar.



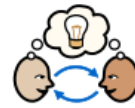
 Uppgift 15: **Kometen kommer**, s. 123-130



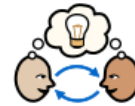
1. Vem ville in i grottan?

2. Vad tror du händer med Mumindalen när kometen slår ner?

Fundera och fantisera. Diskutera.



3. Hur såg det ut efter att kometen slagit ner?



Diskutera.

4. Hur såg havet ut nu, rita en bild.

A large empty rectangular box with a blue border, intended for drawing a picture of the sea after the comet impact. A blue semi-circle is visible on the left side of the box.

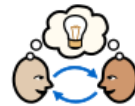
1. Vem ville in i grottan?

2. Vad tror du händer med Mumindalen när kometen slår ner?



3. Hur såg det ut efter att kometen hade slagit ner?

Diskutera.



4. Vad hade kommit tillbaka?