

# Skype

Skype är en app du kan ringa med.

När du ringer med Skype ser du en video på den du talar med och en video på dig själv.

Du kan ha Skype på datorn, telefonen eller pekplattan.

Så här ser det ut när du använder Skype på en Samsung-telefon.

Först måste du ladda ner Skype till din telefon.

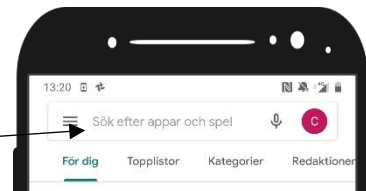
Om det känns svårt kan du be om hjälp till exempel av din familj eller av personalen på ditt boende.

## Så här laddar du ner Skype

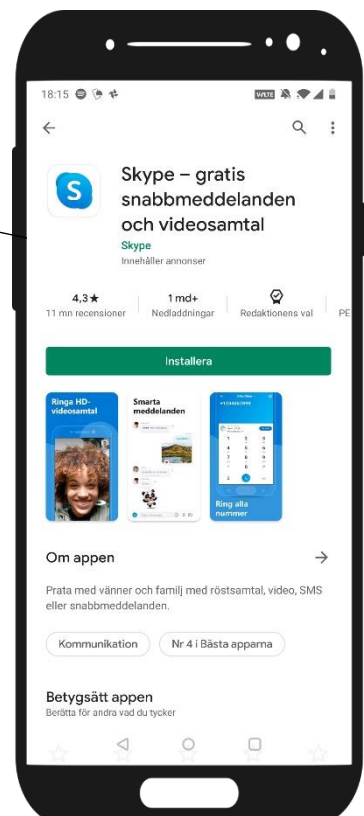
1. Öppna Play Butik genom att trycka på **ikonen**.



2. Skriv i sökfältet högst upp: Skype.



3. Tryck på **Installera**.



## Så här öppnar du Skype för första gången

1. Öppna Skype. Tryck på **Skype-ikonen**.



2. Då öppnas Skype.

Tryck sedan på den **blå knappen**.

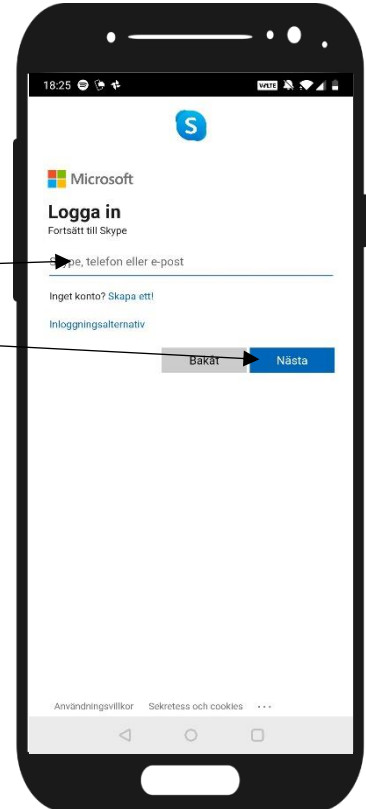
Nu kör vi

3. Tryck på den **blå knappen**.

Logga in eller skapa

4. Om du redan har ett Skype-konto, skriv ditt Skype-namn, ditt telefonnummer eller din epost i **fältet** och sedan på **Nästa**.

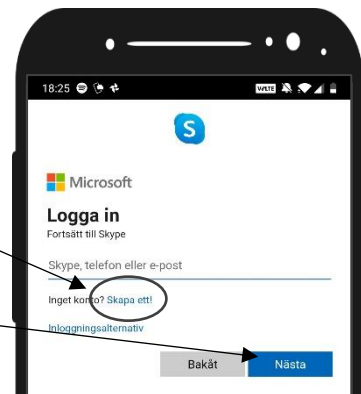
Sedan ska du skriva ditt lösenord.



## Om du inte har ett Skype-konto, gör så här:

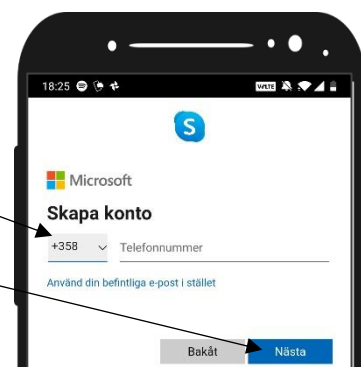
Om du inte har ett Skype-konto, tryck på **Skapa ett!**

Tryck på **Nästa**.



Skriv sedan in ditt telefonnummer.

Tryck på **Nästa**.



Hitta sedan på ett lösenord och skriv in det i fältet.

Tryck på **Nästa**.



Skriv in ditt namn i fälten. Först ditt förnamn,  
sedan ditt efternamn.

Tryck på **Nästa**.



Sedan måste du ange din födelsetid.

Tryck först på år.


Tryck sedan på

rätt årtal i listan.



Tryck på månad,

sedan på rätt månad i listan.



Tryck på dag,

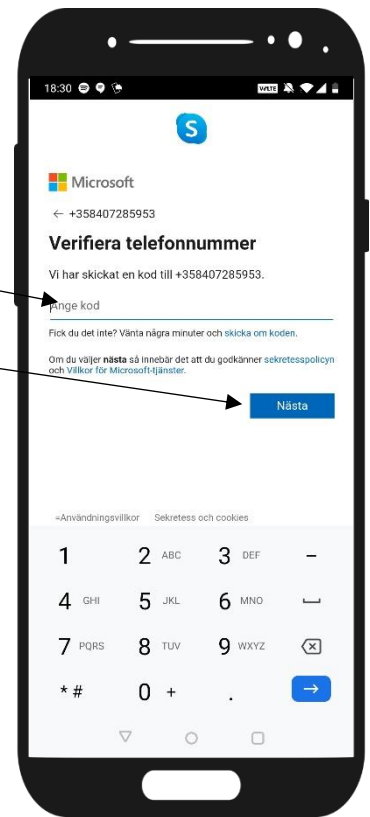
sedan på rätt datum i listan.



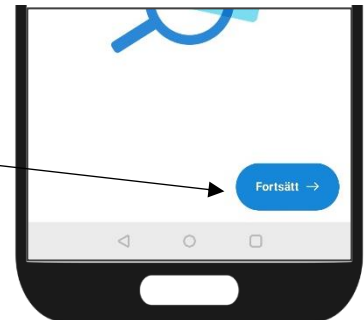
Tryck på **Nästa**.



Sedan skickar Skype ett SMS åt dig.  
Öppna SMS:et. Där finns ett nummer.  
Skriv ner numret på en papperslapp.  
Öppna Skype igen. Skriv in numret.  
Tryck på **Nästa**.



Tryck på **Fortsätt**.

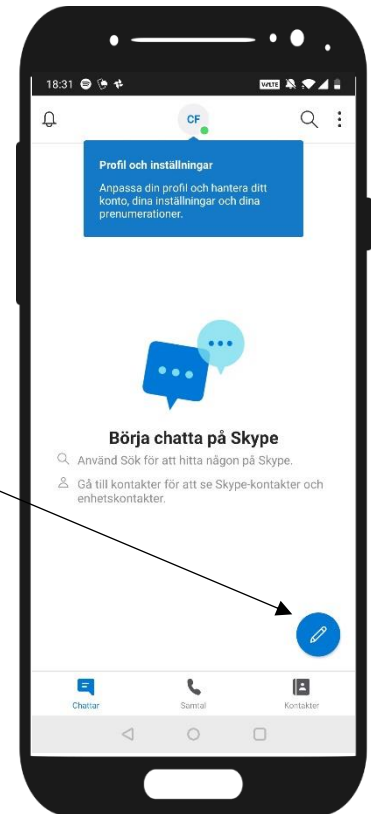


Tryck på **Fortsätt**.

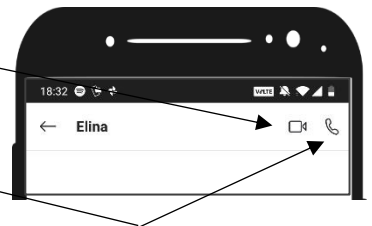


## Så här ringer du med Skype

1. Öppna Skype.
2. Tryck på **Skriv-knappen**.  
Då ser du en lista på kontakter.  
Tryck på den kontakt du vill ringa till.



3. Tryck på **kamera-knappen**  
om du vill ringa med video.  
Tryck på **telefon-knappen**  
om du vill ringa utan video.



4. Tryck på den **röda telefon-knappen**  
när du vill avsluta samtalet.

